

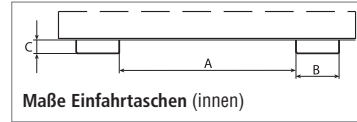


Silo-Behälter

für einfache Dosierbarkeit

In Trichterform, für die Sammlung und Entleerung von Schüttgütern.

- Behälter aus Stahlblech, 2 mm stark, Lackierung in RAL 5012 Lichtblau
- Umlaufende Randverstärkung
- Silo-Scherenverschluss 300 x 300 mm mit Handhebel, dicht für Korngröße ≥ 3 mm
- Mit Stapellecken und Einfahrtaschen
- Feuerverzinkte Ausführung auf Anfrage



Maße Einfahrtaschen (innen)

>> RAL-Farbübersicht Seite 1029


Inhalt Liter	375	600
Traglast kg	1.000	1.350
Behältermaß H x L x B mm	1.170 x 1.090 x 860	1.550 x 1.090 x 860
Trichtermaß H x L x B mm	1.000 x 1.010 x 780	1.380 x 1.010 x 780
Gewicht kg	102	128
lichtblau	113936	113947
gelborange	269662	269673



Made in Germany



innovativer Hebel-Verschluss



gerade Ausführung



abgeschrägte Ausführung

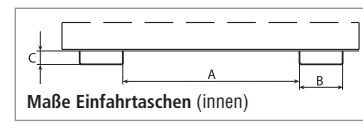


Kippbehälter

für schnelles Entleeren oder volle Volumenausnutzung

Mit abgeschrägten Seitenblechen für eine niedrige Schüttkante oder mit geraden Seitenblechen für komplette Volumenausnutzung. Behälter mit seitlicher Profilierung. Der Kippvorgang lässt sich in jeder Höhe per Zugseil einleiten. Gegen Abrutschen von den Gabelzinken ist der Behälter mit einer Kette gesichert.

- Stahlkonstruktion, Lackierung in RAL 2000 Gelborange, RAL 3000 Feuerrot, RAL 5012 Lichtblau, RAL 6011 Resedagrün, RAL 7005 Mausgrau oder feuerverzinkt
- Stabiler Grundrahmen mit Einfahrtaschen
- Verzinkter Deckel, 2-teilig, einseitig zu öffnen, in geöffnetem Zustand arretierbar, als Zubehör
- Rollen-Satz mit 2 Lenk- und 2 Bockrollen \varnothing 180 mm aus Polyamid, 1 Lenkrolle mit Feststeller als Zubehör



Maße Einfahrtaschen (innen)

>> RAL-Farbübersicht Seite 1029



Made in Germany

Ausführung	abgeschrägt				gerade			
	0,5	0,65	0,8	1,0	0,55	0,7	0,9	1,1
Inhalt ca. m ³	0,5	0,65	0,8	1,0	0,55	0,7	0,9	1,1
Traglast kg	750	1.000	1.000	1.500	750	1.000	1.000	1.500
Höhe x Breite x Tiefe mm	730 x 800 x 1.375	890 x 800 x 1.445	730 x 1.200 x 1.375	890 x 1.200 x 1.445	730 x 800 x 1.370	890 x 800 x 1.440	730 x 1.200 x 1.370	890 x 1.200 x 1.440
A / B / C mm	150 / 200 / 60	150 / 200 / 60	495 / 200 / 60	495 / 200 / 60	150 / 200 / 60	150 / 200 / 60	495 / 200 / 60	495 / 200 / 60
Gewicht lackiert / verzinkt kg	117 / 126	125 / 134	137 / 147	151 / 162	125 / 134	133 / 143	150 / 161	163 / 175
gelborange	528215	528222	528230	528236	528236	528249	528255	528260
feuerrot	528216	528223	528231	528237	528244	528250	528256	528262
lichtblau	528218	528224	528232	528238	528245	528251	528257	528263
resedagrün	528219	528225	528233	528240	528246	528252	528258	528264
mausgrau	528220	528226	528234	528241	528247	528253	529010	528265
verzinkt	528221	528227	528235	528242	528248	528254	528259	528266
Direkt mitbestellen								
Klappdeckel, 2-tlg. verzinkt	528267	528268	528269	528270	528271	528274	528275	528276
Öl- und wasserdichte Ausführung (Aufpreis)	528277	528277	528277	528278	528277	528277	528277	528278
Rollen-Satz, Traglast max. 1.350 kg		518144						
Einstellbare Kippbremse		528280						