





## IVR-L 100/24-2 Tc

Der IVR-L 100/24-2 Tc ist die Grundaufbau aller IVR-L 100 Tc-Varianten. Das perfekte Gerät zum Aufsaugen und Trennen von KSS und Spänen in der metallverarbeitenden Industrie.



### 1 Neuer Antriebskopf für mehr Sicherheit, Komfort und Leistung

- Das geringe Gewicht des Antriebskopfs sorgt für ein einfacheres Handling bei Transport, Entleerung und Wartung.
- Höhere Arbeitssicherheit während des Transports durch Einhängen des Kabels am Gerätekopf.

### 2 360°-Arbeitsradius

- Rundum sauber arbeiten dank drehbarem Schlauchanschluss am Saugkopf. Kein Verknoten des Saugschlauchs.

### 3 Sichere Zubehöraufnahme

- Saugschlauchaufhängung und definierte Zubehöraufnahmen für ein stets aufgeräumtes, betriebsbereites Gerät.

### 4 Robustes Material, industrietaugliches Design

- Ideal für Einsätze in der metallverarbeitenden Industrie.



## IVR-L 100/24-2 Tc

- Kippfahrgestell
- Optische Füllstandsanzeige

### Technische Daten

<b>Bestell-Nr.</b>	9.987-885.0	
<b>EAN-Code</b>	4054278275840	
<b>Stromart</b>	<b>Ph / V / Hz</b>	1 / 220 - 240 / 50 - 60
<b>Luftmenge</b>	<b>l/s / m³/h</b>	148 / 532
<b>Vakuum</b>	<b>mbar / kPa</b>	230 / 23
<b>Anschlussnennweite</b>	DN 50	
<b>Zubehöرنennweite</b>	DN 50 / DN 40	

### Ausstattung

<b>Zubehör im Lieferumfang</b>	nein
--------------------------------	------

# IVR-L 100/24-2 TC

## 9.987-885.0

**KÄRCHER**



		Bestell-Nr.	Anzahl	Nennweite	Länge / Breite	Preis	Beschreibung	
<b>Feinvlies</b>								
Feinvlies PE 40 l	1	9.981-048.0					Feinvlies aus Polyester mit 465 mm Durchmesser. Zur Trennung feiner Metallspäne und Flüssigkeiten. Mit Spannring, passend für 40-Liter-Siebkorb.	<input type="checkbox"/>
<b>Flächenfilter</b>								
Flächenfilter PE L 0,45 m²	2	9.988-256.0						<input type="checkbox"/>
<b>Siebkörbe</b>								
Siebkorb Edelstahl Ø 495 mm 40 l	3	9.980-849.0					Siebkorb aus Edelstahl mit 40 l Volumen und 1,5 mm Lochdurchmesser. Zur effizienten Trennung von Flüssigkeiten und Spänen.	<input type="checkbox"/>
<b>Andere Entleerhilfen</b>								
Überfüllungssicherung Ø 540 mm	4	9.982-117.0					Schwimmereinsatz aus Edelstahl. Verhindert das Überfüllen des Behälters.	<input type="checkbox"/>
<b>Anderes Zubehör</b>								
Prallblech Ø 517 mm	5	9.980-857.0					Prallblech aus Kunststoff mit 517 mm Durchmesser für Behälter.	<input type="checkbox"/>
<b>Adapter Zubehör</b>								
Adapter Zubehör DN50 auf DN51	6	9.989-603.0		DN 50			Adapter aus Stahl zum Anschluss von DN 50 auf DN 51. Elektrisch leitend.	<input type="checkbox"/>
Adapter Zubehör DN51 auf DN50	7	9.989-601.0		DN 50			Adapter aus Stahl zum Anschluss von DN 51 auf DN 50. Elektrisch leitend.	<input type="checkbox"/>
Adapter Zubehör DN50 auf DN61	8	9.989-602.0		DN 50			Adapter aus Stahl zum Anschluss von DN 50 auf DN 61. Elektrisch leitend.	<input type="checkbox"/>
Adapter Zubehör DN61 auf DN50	9	9.989-604.0		DN 50			Adapter aus Stahl zum Anschluss von DN 61 auf DN 50. Elektrisch leitend.	<input type="checkbox"/>
<b>Reduzierstücke / Vergrößerungen</b>								
Reduzierung DN50 auf DN40	10	9.981-231.0		DN 50			Reduzierstück von DN 50 auf DN 40. Material: Stahl. Elektrisch leitend.	<input type="checkbox"/>
<b>Expander</b>								
Vergrößerung DN50 auf DN70	11	9.981-921.0		DN 50			Reduzierstück von Außenkonus DN 50 auf Innenkonus DN 70. Material: Stahl. Elektrisch leitend.	<input type="checkbox"/>
<b>Verteiler</b>								
Verteiler Y-Stück DN50 auf DN40	12	9.981-149.0		DN 50			Verteiler, elektrisch leitend, aus Stahl, DN 50/40/40.	<input type="checkbox"/>
<b>EVA</b>								
Schlauch EVA DN40 3 m	13	9.988-088.0		DN 40			Elektrisch leitender Schlauch mit DN 40. Geeignet für Temperaturen von bis zu 65 °C. Länge: 3 m.	<input type="checkbox"/>
Schlauch EVA DN40 5 m	14	9.988-089.0		DN 40			Fünf Meter langer, elektrisch leitender Schlauch mit DN 40. Geeignet für Temperaturen von bis zu 65 °C. Länge: 5 m.	<input type="checkbox"/>
Schlauch EVA DN50 3 m	15	9.988-090.0		DN 50			Elektrisch leitender Schlauch mit DN50. Geeignet für Temperaturen von bis zu 65 °C. Länge: 3 m.	<input type="checkbox"/>
Schlauch EVA DN50 5 m	16	9.988-091.0		DN 50			Elektrisch leitender Schlauch mit DN50. Geeignet für Temperaturen von bis zu 65 °C. Länge: 5 m.	<input type="checkbox"/>
<b>Schlauch Montageset</b>								
Schlauch Montageset DN40	17	9.989-627.0		DN 40			Mehrteiliger Schlauchverbindingssatz, DN 40.	<input type="checkbox"/>
Schlauch Montageset DN50	18	9.989-628.0		DN 50			Mehrteiliger Schlauchverbindingssatz, DN 50.	<input type="checkbox"/>
<b>PU</b>								
Schlauch PU DN40 3 m	19	9.989-617.0		DN 40			Ölresistenter, elektrisch leitender PU-Schlauch, DN 40. Geeignet für abrasive Saugmedien und temperaturbeständig bis zu 80 °C. Länge: 3 m.	<input type="checkbox"/>
Schlauch PU DN40 5 m	20	9.989-618.0		DN 40			Ölresistenter, elektrisch leitender PU-Schlauch, DN 40. Geeignet für abrasive Saugmedien und temperaturbeständig bis zu 80 °C. Länge: 5 m.	<input type="checkbox"/>

Mögliches Zubehör.



# IVR-L 100/24-2 TC

## 9.987-885.0

**KÄRCHER**



		Bestell-Nr.	Anzahl	Nennweite	Länge / Breite	Preis	Beschreibung	
Saugrohr Carbon 1500 mm DN50	44	9.989-553.0		DN 50			Elektrisch leitendes, sehr leichtes Verlängerungsrohr aus Carbon. Innenkonus DN 50, 1500 mm Länge.	<input type="checkbox"/>
<b>Standarddüsen</b>								
Standarddüse PVC DN40	45	9.989-674.0		DN 40			Elektrisch leitende Standarddüse aus PVC. DN 40.	<input type="checkbox"/>
Standarddüse PVC DN50	46	9.989-673.0		DN 50			Elektrisch leitende Standarddüse aus PVC. DN 50.	<input type="checkbox"/>
Standarddüse Silikon DN40	47	9.988-401.0		DN 40			Elastische Standarddüse aus Silikon, Innenkonus DN 40.	<input type="checkbox"/>
Standarddüse Silikon DN50	48	9.988-402.0		DN 50				<input type="checkbox"/>
Standard Düse Gummi schneidbar DN40	49	9.989-677.0		DN 40			Standarddüse, elektrisch leitend, aus schneidbarem Gummi. DN 40.	<input type="checkbox"/>
Standard Düse Gummi schneidbar DN50	50	9.989-675.0		DN 50			Standarddüse, elektrisch leitend, aus schneidbarem Gummi. DN 50.	<input type="checkbox"/>
Standarddüse Alu DN40	51	9.980-748.0		DN 40			Schrägdüse aus eloxiertem Aluminium, elektrisch leitend, DN 40.	<input type="checkbox"/>
Standarddüse Alu DN50	52	9.980-749.0		DN 50			Schrägdüse aus eloxiertem Aluminium, elektrisch leitend, DN 50.	<input type="checkbox"/>
<b>Standarddüsen biegsam</b>								
Standarddüse biegsam PVC DN40	53	9.981-420.0		DN 40			Elektrisch leitende, flexible Runddüse aus verzinktem Stahl, mit Gummimundstück DN 30.	<input type="checkbox"/>
Standarddüse biegsam PVC DN50	54	9.981-421.0		DN 50			Elektrisch leitende, flexible Runddüse aus verzinktem Stahl, DN 50, mit Gummimundstück DN 30.	<input type="checkbox"/>
Standarddüse biegsam abgewinkelt 90° PP DN40	55	9.981-429.0		DN 40			Flexible, elektrisch leitende Winkeldüse, DN 40, Länge: 800 mm.	<input type="checkbox"/>
Standarddüse biegsam abgewinkelt 90° PP DN50	56	9.981-430.0		DN 50			Flexible, elektrisch leitende Winkeldüse DN 50, Länge: 800 mm.	<input type="checkbox"/>
<b>Bodendüsen</b>								
Bodendüse Alu 370 mm DN40	57	9.989-683.0		DN 40			Bodendüse, 370 mm, aus Aluminium. DN 40.	<input type="checkbox"/>
Bodendüse Alu el 370 mm DN40	58	9.989-682.0		DN 40			Bodendüse, 370 mm, aus Aluminium. Elektrisch leitend. DN 40.	<input type="checkbox"/>
Bodendüse Alu 200 mm DN50	59	9.981-426.0		DN 50			Bodendüse, DN 50, mit 200 mm Saugbreite.	<input type="checkbox"/>
Bodendüse Alu 370 mm DN50	60	9.989-664.0		DN 50			Bodendüse. 370 mm, aus Aluminium. Elektrisch leitend. DN 50.	<input type="checkbox"/>
Bodendüse Alu el 370 mm DN50	61	9.987-612.0		DN 50			Elektrisch leitende Allzweckbodendüse. 370 mm breit, DN 50.	<input type="checkbox"/>
Bodendüse Alu 500 mm DN50	62	9.989-684.0		DN 50			Bodendüse, 500 mm, aus Aluminium. Elektrisch leitend. DN 50.	<input type="checkbox"/>
Bodendüse Alu el 500 mm DN50	63	9.981-925.0		DN 50			Bodendüse mit 500 mm Saugbreite und Drehgelenk. DN 50, elektrisch leitend.	<input type="checkbox"/>
Bodendüse Edelstahl el 370 mm DN40	64	9.989-558.0		DN 40			Allzweckbodendüse (370 mm), elektrisch leitend, DN 40.	<input type="checkbox"/>
Bodendüse Edelstahl el 370 mm DN50	65	9.988-115.0		DN 50			Bodendüse (370 mm) aus Edelstahl, elektrisch leitend, DN 50.	<input type="checkbox"/>
Bodendüse Gummileiste Öl-resist. 200 mm	66	9.981-923.0					Gummilippe mit Kunststoffleiste für Bodendüse, 220 mm breit.	<input type="checkbox"/>
Bodendüse Gummileiste 370 mm	67	9.981-914.0					Gummilippe mit Profilleiste für Bodendüse, 370 mm breit.	<input type="checkbox"/>
Bodendüse Gummileiste 500 mm	68	9.981-915.0					Ölfeste Gummilippe mit Profilleiste für Bodendüse, 500 mm breit.	<input type="checkbox"/>
Bodendüse Büstenleiste el. 370 mm	69	9.984-939.0					Elektrisch leitende Gummilippe für Bodendüse, 370 mm breit.	<input type="checkbox"/>
Bodendüse Büstenleiste 500 mm	70	9.980-764.0					Bürstenleistenset Bodendüse 500 mm, mit Profilleiste.	<input type="checkbox"/>
<b>Nutendüsen</b>								
Fugendüse PP 15 mm x 145 mm DN50	71	9.988-117.0		DN 50			Elektrisch leitende, flache Allzweckfugendüse aus Kunststoff, DN 52.	<input type="checkbox"/>

Mögliches Zubehör.

# IVR-L 100/24-2 TC

## 9.987-885.0

**KÄRCHER**




		Bestell-Nr.	Anzahl	Nennweite	Länge / Breite	Preis	Beschreibung	
Fugendüse PU 22 mm x 175 mm DN50	72	9.981-482.0		DN 50			Fugendüse aus PU, DN 50.	<input type="checkbox"/>
Fugendüse 18 mm x 120 mm DN50	73	9.981-442.0		DN 50			Elektrisch leitende Nutendüse aus Stahlblech, DN 50, mit 17 Millimeter Schlitzbreite.	<input type="checkbox"/>
Fugendüse 25 mm x 120 mm DN50	74	9.981-465.0		DN 50			Elektrisch leitende Nutendüse aus Stahlblech, DN 50, mit 25 mm Schlitzbreite.	<input type="checkbox"/>
<b>Nutendüsen biegsam</b>								
Fugendüse biegsam Silikon 65 mm DN50	75	9.988-403.0		DN 50			Biegbare Fugendüse aus Silikon, DN 50.	<input type="checkbox"/>
Fugendüse biegsam 11 mm x 58 mm DN40	76	9.989-681.0		DN 40			Elektrisch leitende und biegbare Nutendüse, 11 x 58 mm.	<input type="checkbox"/>
Fugendüse biegsam 20 mm x 45 mm DN40	77	9.981-423.0		DN 40			Flexible und elektrisch leitende Fugendüse aus verzinktem Stahl mit 20 mm Schlitzbreite, DN 40.	<input type="checkbox"/>
Fugendüse biegsam 12 mm x 45 mm DN50	78	9.981-424.0		DN 50			Flexible, elektrisch leitende, verzinkte Nutendüse, DN 50, mit 13 mm Schlitzbreite.	<input type="checkbox"/>
Fugendüse biegsam 20 mm x 45 mm DN50	79	9.981-425.0		DN 50			Flexible und elektrisch leitende Fugendüse aus verzinktem Stahl mit 20 mm Schlitzbreite, DN 50.	<input type="checkbox"/>
<b>Flächendüsen</b>								
Flächendüse Silikon 120 mm DN40	80	9.988-118.0		DN 40			Elektrisch leitende Gummidüse, abgewinkelt, DN 42, lebensmitteltauglich.	<input type="checkbox"/>
Flächendüse Silikon 120 mm DN50	81	9.988-119.0		DN 50			Elektrisch leitende Gummidüse, abgewinkelt, DN 52, lebensmitteltauglich.	<input type="checkbox"/>
Flächendüse Alu 150 mm DN 40	82	9.989-666.0		DN 40			Flächendüse, 150 mm, aus Aluminium. DN 40.	<input type="checkbox"/>
Flächendüse Alu 150 mm DN50	83	9.989-665.0		DN 50			Flächendüse, 150 mm, aus Aluminium. DN 50.	<input type="checkbox"/>
<b>Flüssigkeitsdüsen</b>								
Flüssigkeitsdüse 900 mm DN50	84	9.981-427.0		DN 50			Bypassdüse, DN 50, Gesamtlänge: 1000 mm.	<input type="checkbox"/>
<b>Bohrlochdüsen</b>								
Sacklochdüse DN40	85	9.989-671.0		DN 40			Um 90° gebogene Sacklochdüse mit 60 mm Durchmesser.	<input type="checkbox"/>
Sacklochdüse gewinkelt 60° DN40	86	9.989-669.0		DN 40			Um 90° gebogene Sacklochdüse mit 48 mm Durchmesser. DN 40.	<input type="checkbox"/>
Sacklochdüse gewinkelt 90° DN40	87	9.989-667.0		DN 40			Um 90° gebogene Sacklochdüse mit 60 mm Durchmesser. DN 40.	<input type="checkbox"/>
Sacklochdüse gewinkelt 90° 200 mm Verlängerung DN40	88	9.989-670.0		DN 40			Um 90° gebogene Sacklochdüse mit 48 mm Durchmesser. DN 40.	<input type="checkbox"/>
<b>Standardbürsten</b>								
Standardbürste 40 mm DN40	89	9.981-431.0		DN 40			Flache Bürstendüse DN 40.	<input type="checkbox"/>
Standardbürste 40 mm DN50	90	9.981-432.0		DN 50			Flache Bürstendüse DN 50.	<input type="checkbox"/>
<b>Pinselbürsten</b>								
Pinselbürste Ø 82 mm DN40	91	9.989-609.0		DN 40			Elektrisch leitende Pinselbürste mit 82 mm Durchmesser. DN 40.	<input type="checkbox"/>
Pinselbürste Ø 82 mm DN50	92	9.989-608.0		DN 50			Elektrisch leitende Pinselbürste mit 82 mm Durchmesser. DN 50.	<input type="checkbox"/>
<b>Flächenbürsten</b>								
Flächenbürste PP 120 mm DN40	93	9.989-610.0		DN 40			Elektrisch leitende Flächenbürste. DN 40.	<input type="checkbox"/>
Flächenbürste 300 mm DN40	94	9.981-911.0		DN 40			Saugbesen, 300 mm, mit Anschluss 45°, mit Sternschraube, Rosshaarborsten.	<input type="checkbox"/>
Flächenbürste 300 mm DN50	95	9.981-912.0		DN 50				<input type="checkbox"/>
<b>Vorabscheider</b>								
Vorabscheider Tc Op Flüssigkeiten 125 l DN70	96	9.989-686.0		DN 70			125-Liter-Vorabscheider, DN 70.	<input type="checkbox"/>

Mögliches Zubehör.

# IVR-L 100/24-2 TC

## 9.987-885.0



		<b>Bestell-Nr.</b>	<b>Anzahl</b>	<b>Nennweite</b>	<b>Länge / Breite</b>		<b>Preis</b>	<b>Beschreibung</b>
<b>Vorabscheiderdeckel</b>								
Vorabscheiderdeckel Op Flüssigkeiten ø 517 mm DN70	97	9.981-666.0		DN 70				Vorabscheiderdeckel DN 70. Geeignet für Behälter mit 517 mm Durchmesser. <input type="checkbox"/>
Vorabscheiderdeckel Op Flüssigkeiten ø 575 mm DN70	98	9.981-662.0		DN 70				Vorabscheiderdeckel DN 70 für 200-Liter-Standardfass (9.989-685.0). <input type="checkbox"/>
Vorabscheiderdeckel Feststoffe ø 517 mm DN70	99	9.981-665.0		DN 70				Vorabscheiderdeckel DN 70. Geeignet für Behälter mit 517 mm Durchmesser. <input type="checkbox"/>
Vorabscheiderdeckel Feststoffe ø 575 mm DN70	100	9.981-661.0		DN 70				Vorabscheiderdeckel DN 70 für 200-Liter-Standardfass (9.989-685.0). <input type="checkbox"/>
Vorabscheider Fass 200 l	101	9.989-685.0						Nach ISO 15750-2 genormtes Standardfass. <input type="checkbox"/>
<b>Flüssigkeiten</b>								
Standard Kit Flüssigkeit DN40	102	9.989-660.0		DN 40				Zubehörset, DN 40, für Flüssigkeitssauger: PU-Schlauch 3 m (9.989-617.0), Handgriff (9.977-679.0), Saugrohr (9.977-525.0), Bodendüse (9.989-683.0) und Nutendüse (9.981-483.0). <input type="checkbox"/>
Standard Kit Flüssigkeit DN50	103	9.989-661.0		DN 50				Zubehörset, DN 50, für Flüssigkeitssauger: PU-Schlauch 3 m (9.989-619.0), Handgriff (9.977-678.0), Saugrohr (9.977-531.0), Bodendüse (9.989-664.0) und Nutendüse (9.981-482.0). <input type="checkbox"/>
<b>Flüssigkeiten / Späne</b>								
Standard Kit Flüssigkeiten / Späne DN40	104	9.989-657.0		DN 40				Zubehörset, DN 40, für Flüssigkeits- und Spänesauger: ME-PU-Schlauch 3 m (9.989-621.0), Handgriff (9.977-679.0), Saugrohr (9.977-525.0), Bodendüse (9.989-683.0), Standarddüse (9.989-674.0). <input type="checkbox"/>
Standard Kit Flüssigkeiten / Späne DN50	105	9.989-658.0		DN 50				Für Flüssigkeits- und Spänesauger: umfangreiches Zubehörset, DN 50. <input type="checkbox"/>

Mögliches Zubehör.